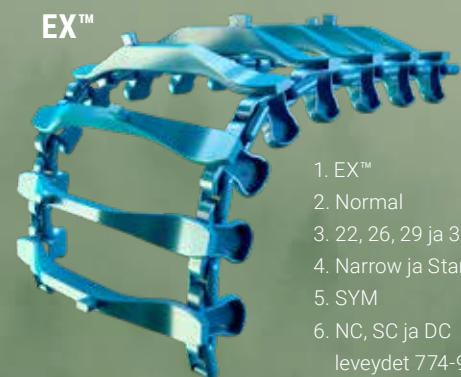


PITO

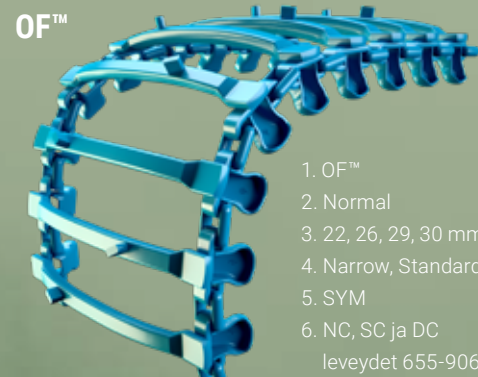


- EX™
- Normal
- 22, 26, 29 ja 30 mm
- Narrow ja Standard
- SYM
- NC, SC ja DC

leveydet 774-960 mm



PITO KANTAVUUS LUMI

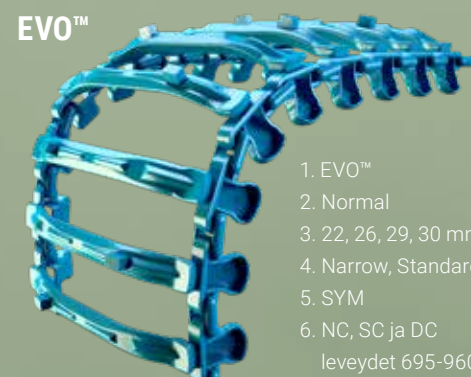


- OF™
- Normal
- 22, 26, 29, 30 mm ja Max
- Narrow, Standard ja Soft
- SYM
- NC, SC ja DC

leveydet 655-906 mm



PITO KANTAVUUS LUMI




- EVO™
- Normal
- 22, 26, 29, 30 mm ja Max
- Narrow, Standard ja Soft
- SYM
- NC, SC ja DC

leveydet 695-960 mm



PITO KANTAVUUS LUMI



- ECO™
- Normal
- 22, 26, 29 ja 30 mm
- Narrow, Standard ja Soft
- SYM
- NC, SC ja DC

leveydet 615-944 mm



PITO KANTAVUUS LUMI

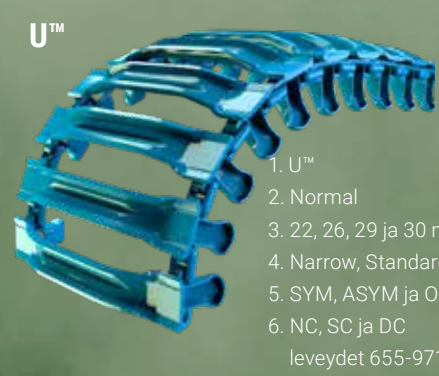


- KovaX™
- Normal ja Plus
- 22, 26, 29, 30 mm ja Max
- Narrow, Standard ja Soft
- SYM ja OSS
- NC, SC, DC ja RC

leveydet 680-950 mm



PITO KANTAVUUS LUMI



- U™
- Normal
- 22, 26, 29 ja 30 mm
- Narrow, Standard ja Soft
- SYM, ASYM ja OSS
- NC, SC ja DC

leveydet 655-971 mm



PITO KANTAVUUS LUMI

YLEISTELA



- Baltic™
- Light ja Normal
- 22, 26, 29 ja 30 mm
- Narrow, Standard ja Soft
- SYM, ASYM ja OSS
- NC, SC, DC ja RC

leveydet 650-1210 mm



PITO KANTAVUUS LUMI



- CoverB™
- Light ja Normal
- 22, 26, 29 ja 30 mm
- Narrow, Standard ja Soft
- SYM, ASYM ja OSS
- NC, SC, DC ja RC

leveydet 670-1220 mm



PITO KANTAVUUS LUMI



- CoverX™
- Light 150/180 ja Normal 150/180
- 22, 26, 29 ja 30 mm
- Narrow, Standard ja Soft
- SYM, ASYM ja OSS
- NC, SC ja DC

leveydet 670-1220 mm



PITO KANTAVUUS LUMI

KANTAVUUS

Sekatela – Yleistela metsäkoneisiin. Telamallistomme mahdollistaa useamman telakenkän yhdistelmän. Kysy lisätietoa Metsätyön myyjiltä.

1. Telamalli - Kenkäprofiili



2. Telamalli tyyppi - Light, Normal ja Plus

Cross member thickness, Light, Normal and Plus. Applicable for certain track types:


Light: Lighter cross members for forwarders with a load capacity up to 12 ton or harvesters with a machine weight up to 15 ton.

Normal: Standard size cross members for forwarders with a load capacity between 12-20 ton or harvesters with a machine weight up to 25 ton.

Plus: A stronger cross member for forwarders with a load capacity between 15-20 tons. For forwarders with payloads up to 25 tons, please consult with your Olofsfors dealer.

3. Sivulenkitys

22 – 26 – 29 – 30 ja Max



4. Telakengän pää

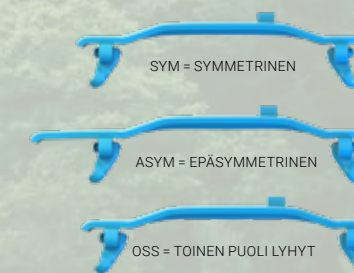


5. Telakenkämalli

SYM = Symmetrinen
(kenkäylitys sama molemmilla puolilla)

ASYM = Epäsymmetrinen
(kenkäylitys erilainen molemmilla puolilla)

OSS = Toinen puoli lyhyt
(toisella puolella ei kenkäylitystä)



6. Hokitus

NC = Ilman telahokkeja

SC = Yksi telahokki telakengässä

DC = Kaksi telahokkia telakengässä

RC = Tiehokitus

